

# КЛЮЧЕВЫЕ ПОКАЗАТЕЛИ ДЕЯТЕЛЬНОСТИ

Показатель	2018	2019	2020	2021	2022	Изменение 2022/2021 (%)
<b>ФИНАНСОВЫЕ ПОКАЗАТЕЛИ<sup>1</sup></b>						
Выручка (млн руб.)	46 401,1	51 003,7	49 369,6	57 669,7	63 738,9	+10,5
В том числе:						
→ от услуг по передаче электроэнергии (млн руб.)	45 583,5	46 515,7	48 101,9	54 526,3	61 452,9	+12,7
→ от услуг по технологическому присоединению (млн руб.)	602,5	4 206,2	731,3	2 347,7	1 282,1	-45,4
→ от услуг по прочей деятельности (млн руб.)	215,1	281,8	536,4	795,8	1 003,9	+26,2
Себестоимость <sup>2</sup> (млн руб.)	41 616,9	43 936,1	46 975,3	50 054,5	53 153,7	+6,2
Чистая прибыль (убыток) (млн руб.)	151,2	2 503,7	-1 501,3	1 711,8	5 244,5	+206,4
Рентабельность собственного капитала (%)	0,43	6,72	-3,86	4,36	12,20	+7,84 п. п.
Рентабельность активов (%)	1,73	4,63	-1,80	2,10	5,78	+3,68 п. п.
Денежные средства на конец года (млн руб.)	2 194,5	1 699,6	718,0	1 964,7	4 118,2	+109,6
Долгосрочные кредиты и займы на конец года (млн руб.)	13 283,2	19 432,9	17 882,9	16 036,3	16 931,5	+5,6
Краткосрочные кредиты и займы на конец года (млн руб.)	11 395,3	3 652,6	5 553,9	4 834,2	3 990,3	-17,5
Объем дивидендов, объявленных в отчетном году (млн руб.)	321,6	143,6	636,9	0	2 875,8	+2 875,8 млн руб.
Освоение капитальных вложений (млн руб.)	7 727	6 769	4 658	5 871	11 469	+95

<sup>1</sup> Для расчета показателей использованы:

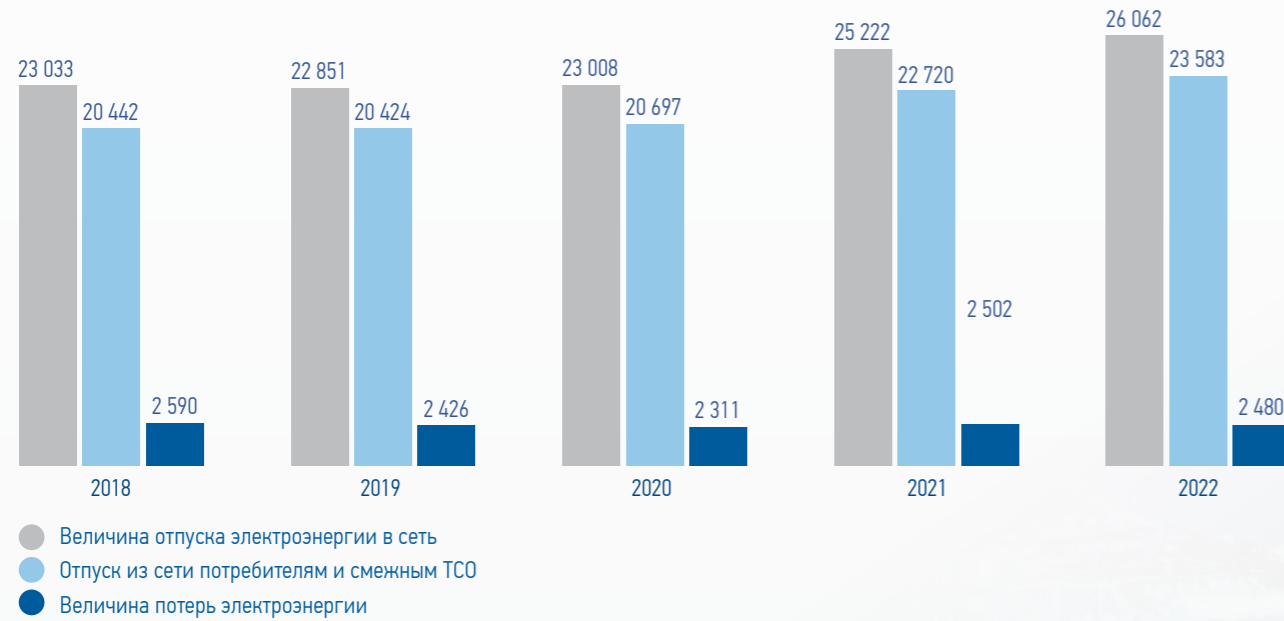
- за 2019 г. — баланс за 2020 г. (графа «На 31 декабря 2019 г.»), отчет о финансовых результатах за январь — декабрь 2019 г. (графа «За 2019 г.»);
- за 2020 г. — баланс за 2021 г. (графа «На 31 декабря 2020 г.»), отчет о финансовых результатах за январь — декабрь 2020 г. (графа «За 2020 г.»);
- за 2021 г. — баланс за 2022 г. (графа «На 31 декабря 2021 г.»), отчет о финансовых результатах за январь — декабрь 2021 г. (графа «За 2021 г.»);
- за 2022 г. — баланс за 2022 г. (графа «На 31 декабря 2022 г.»), отчет о финансовых результатах за январь — декабрь 2022 г. (графа «За 2022 г.»).

<sup>2</sup> С учетом управленческих расходов.

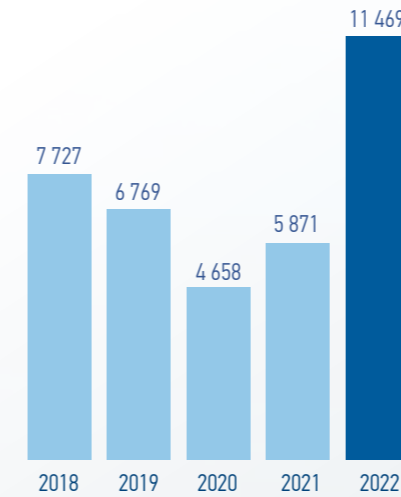
Показатель	2018	2019	2020	2021	2022	Изменение 2022/2021 (%)
<b>ОПЕРАЦИОННЫЕ ПОКАЗАТЕЛИ</b>						
Отпуск электроэнергии в сеть Компании (млн кВт • ч)	23 032,5	22 850,7	23 008,0	25 221,7	26 062,3	+3,3
Объем оказанных услуг по передаче электроэнергии (млн кВт • ч)	18 766,5	18 874,2	19 108,1	21 004,5	21 947,8	+4,5
Потери электроэнергии (млн кВт • ч)	2 590,1	2 426,4	2 310,8	2 502,1	2 479,5	-0,9
Присоединенная мощность потребителей (МВт)	72	797	650	788	795	+0,9
Общая протяженность воздушных и кабельных линий электропередачи (по цепям) (км)	91 000,94	91 645,93	92 226,11	93 067,0	93 597,1	+0,6
Установленная мощность подстанций напряжением 35–220 кВ (МВА)	9 937,1	10 514,97	11 471,07	11 561,03	11 826,4	+2,3
Установленная мощность подстанций в распределительной сети напряжением 10–6 кВ / 0,4 кВ (МВА)	4 896,04	4 981,68	5 073,26	5 640,37	5 978,038	+6,0
Средняя продолжительность прекращения передачи электрической энергии на точку поставки (П <sub>SAIDI</sub> ) (ч)	1,1138	1,0887	0,8870	4,0939	2,8424	-30,6
Средняя частота прекращений передачи электрической энергии на точку поставки (П <sub>SAIFI</sub> ) (шт.)	0,5012	0,4675	0,4592	1,2873	1,2195	-5,3
<b>ФАКТИЧЕСКАЯ СРЕДНЕСПИСОЧНАЯ ЧИСЛЕННОСТЬ РАБОТАЮЩИХ (ЧЕЛОВЕК)</b>	<b>8 611</b>	<b>8 644</b>	<b>8 959</b>	<b>8 876</b>	<b>8 767</b>	<b>-1,2</b>
<b>СТРУКТУРА ПЕРСОНАЛА ПО УРОВНЯМ ОБРАЗОВАНИЯ</b>						
Высшее образование (%)	48,4	48,7	49,4	51,5	52,7	+1,2 п. п.
Начальное/среднее профессиональное (%)	36,5	36,1	36,9	34,5	35,7	+1,2 п. п.
Основное/среднее общее (%)	15,1	15,2	13,7	14,0	11,6	-2,4 п. п.

## КЛЮЧЕВЫЕ ПОКАЗАТЕЛИ ДЕЯТЕЛЬНОСТИ

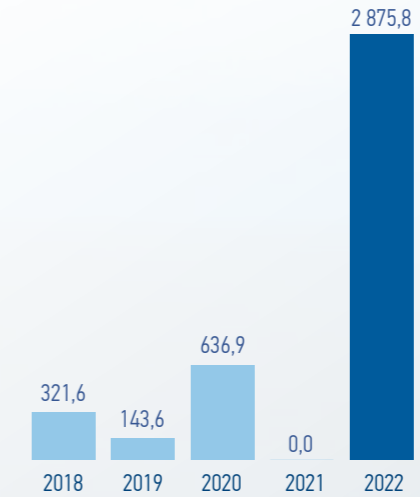
### ОТПУСК ЭЛЕКТРОЭНЕРГИИ В СЕТЬ / ИЗ СЕТИ ПАО «РОССЕТИ КУБАНЬ» И ПОТЕРИ ПРИ ПЕРЕДАЧЕ ЭЛЕКТРОЭНЕРГИИ (МЛН КВТ • Ч)



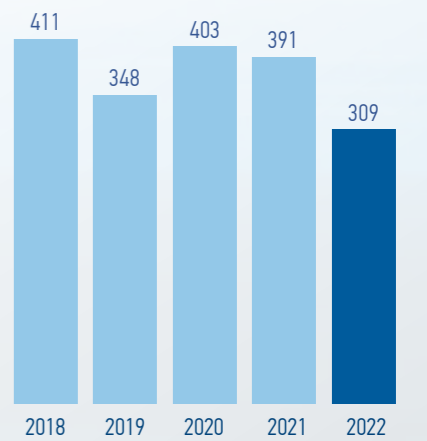
### ОСВОЕНИЕ КОМПАНИЕЙ КАПИТАЛЬНЫХ ВЛОЖЕНИЙ В 2018–2022 ГОДАХ (МЛН РУБ. БЕЗ НДС)



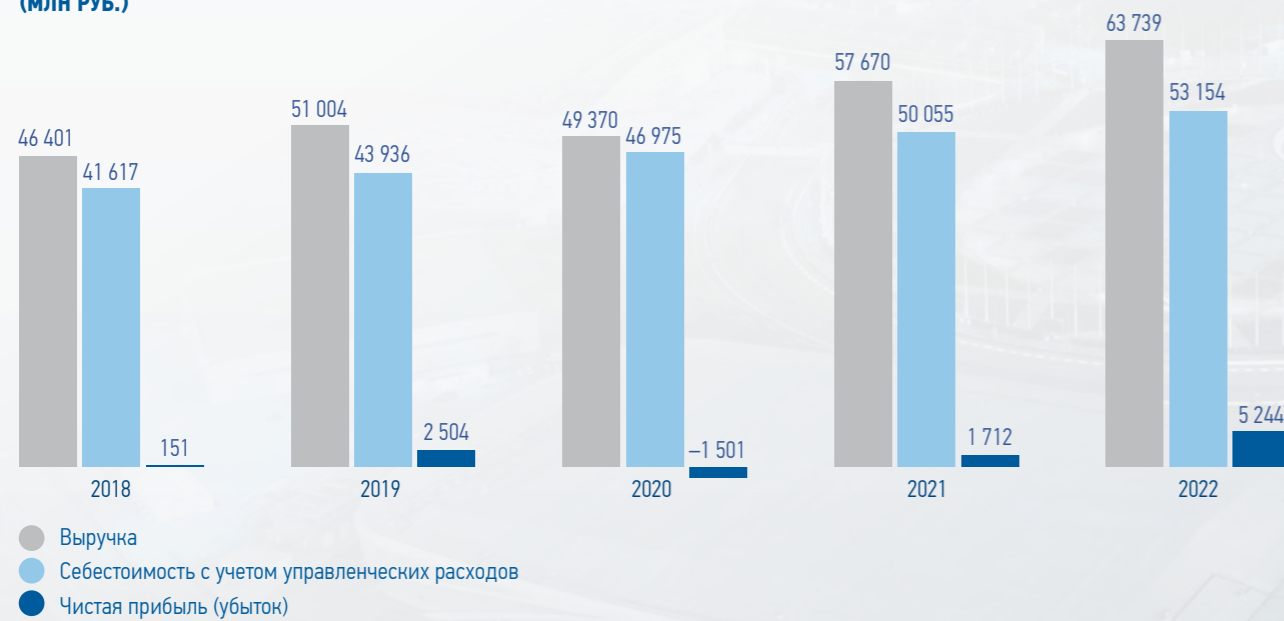
### ОБЪЕМ ДИВИДЕНДОВ, ОБЪЯВЛЕННЫХ В 2018–2022 ГОДАХ<sup>1</sup> (МЛН РУБ.)



### КОЛИЧЕСТВО ТЕХНОЛОГИЧЕСКИХ НАРУШЕНИЙ (АВАРИЙ) В ЭЛЕКТРИЧЕСКОЙ СЕТИ 110 КВ И ВЫШЕ (ШТ.)



### ДИНАМИКА ОСНОВНЫХ ЭКОНОМИЧЕСКИХ ПОКАЗАТЕЛЕЙ ПАО «РОССЕТИ КУБАНЬ» (МЛН РУБ.)



<sup>1</sup> В 2022 г. Общество дважды объявляло выплату дивидендов: за 2021 г. — 923,22 млн руб., промежуточные дивиденды по итогам девяти месяцев 2022 г. — 1 943,54 млн руб., всего 2 875,76 млн руб.